

10 ขั้นตอนอย่างง่าย !!!

การสร้างข้อสอบออนไลน์ด้วย

“Microsoft Teams”



จัดทำโดย

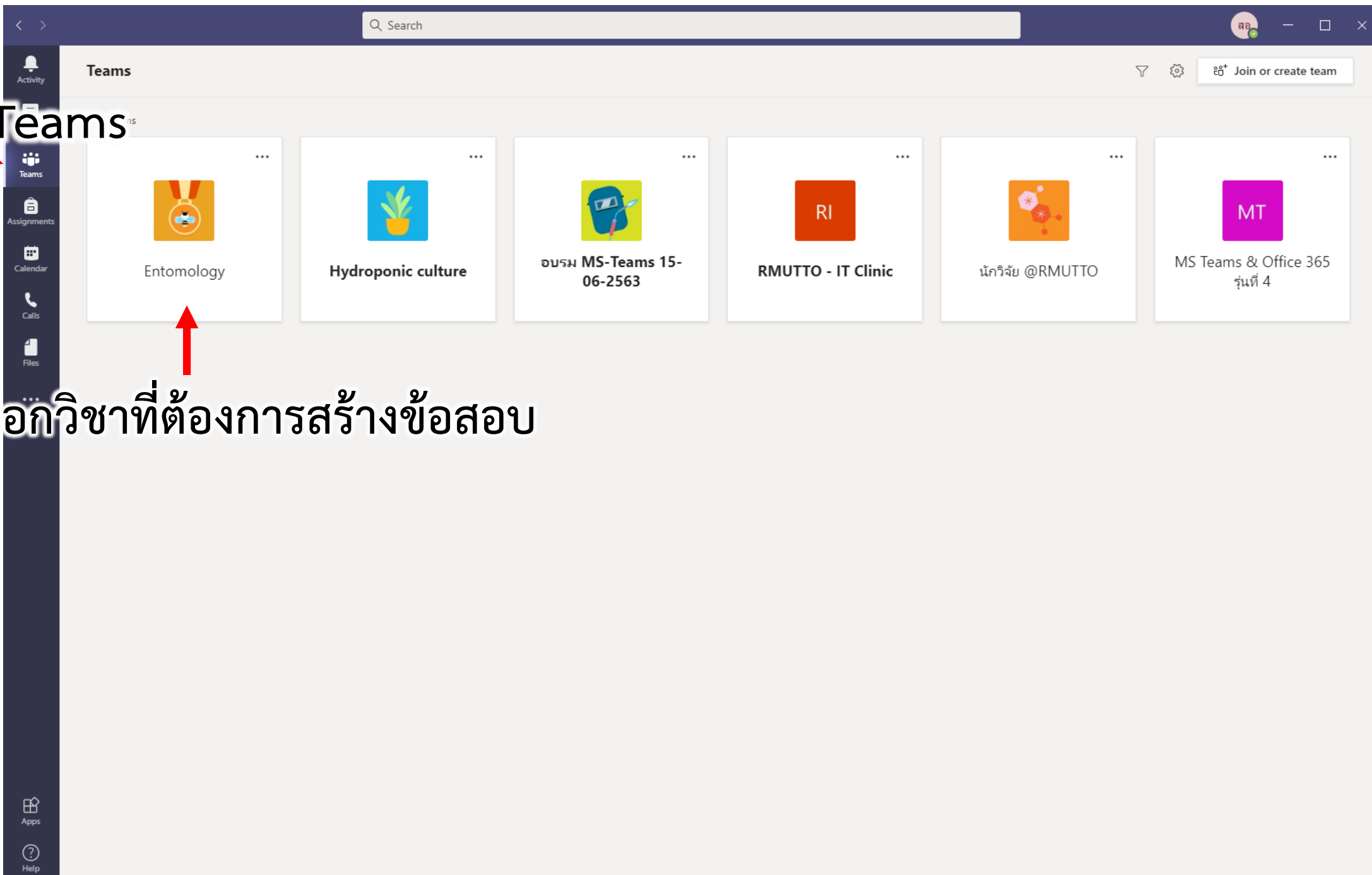
คณะกรรมการการจัดการความรู้ด้านการจัดการเรียนการสอน

คณะเทคโนโลยีอุตสาหกรรมเกษตร

มหาวิทยาลัยเทคโนโลยีราชมงคลตะวันออก วิทยาเขตจันทบุรี



1. เลือก Teams



2. เลือกวิชาที่ต้องการสร้างข้อสอบ



3. เลือก “Assignments”

4. เลือก “Create” และ “Quiz”

The screenshot shows the Microsoft Teams interface. In the background, the 'Entomology' team is selected, and the 'Assignments' tab is active. A 'Forms' app window is open, displaying a '+ New Quiz' button. A red arrow points to this button. In the foreground, a white text box contains the following Thai text:

5. เลือก “New Quiz”
จะมี Forms ในการสร้างข้อสอบขึ้นมาใหม่ใน
Chrome หรือ Browser อื่น ๆ

Buttons for 'Cancel' and 'Next' are visible at the bottom of the 'Forms' window.

The image shows a screenshot of the Microsoft Forms web interface. The browser address bar shows the URL: forms.office.com/Pages/DesignPage.aspx#FormId=1JXWV4at00ScIXF23qzwPfwRLqoib-9BtrQID_xnFyVUNTFfUpMQURXSIVJVWJUTTY4QUhaMjJWWS4u. The page title is "Untitled quiz - Saved". The interface includes a top navigation bar with "Forms" and "Untitled quiz - Saved". Below this is a toolbar with "Preview", "Theme", and "Share" buttons. The main content area is divided into "Questions" and "Responses" sections. The "Questions" section shows "Untitled quiz" and an "Add new" button. The "Responses" section is currently empty. Annotations in Thai are present: a pink box highlights the "Theme" button with the text "สีพื้นหลังในหน้าข้อสอบ" (Background color on the question page); a blue box highlights the "Preview" button with the text "แสดงตัวอย่างข้อสอบ" (Show quiz preview); an orange box highlights the "Share" button with the text "เผยแพร่ข้อสอบให้ นศ." (Share quiz to students); a blue arrow points to the "Untitled quiz" text with the text "กำหนดชื่อข้อสอบ" (Set quiz name); and a red arrow points to the "Add new" button with the text "6. เลือก 'Add new'" (6. Select 'Add new').

Untitled quiz - Saved

Questions Responses

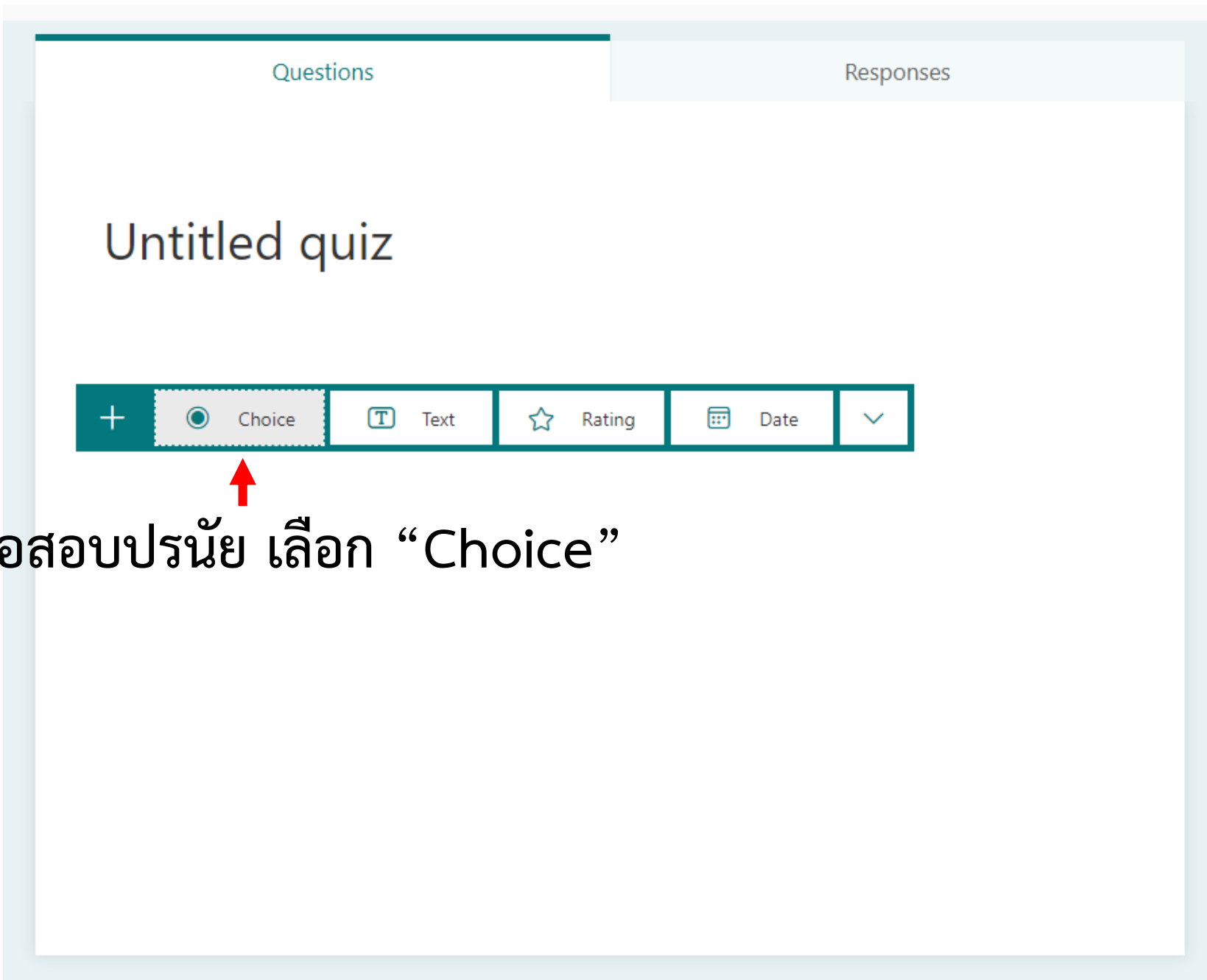
Untitled quiz

+ Choice Text Rating Date

- Ranking
- Likert ⓘ
- File upload
- Net Promoter Score®
- Section

ในคู่มือนี้ จะอธิบายการสร้างข้อสอบแบบ Choice และ Text เท่านั้น

- Choice = ข้อสอบปรนัย
- Text = ข้อสอบอัตนัย
- Rating = แบบสอบถาม นิยมใช้ในแบบประเมินความพอใจ 5 ระดับ
- Date = คำถามที่มีการให้ระบุวันที่
- Ranking = จัดอันดับคำตอบ
- Likert = แบบสอบถามทั่วไปที่มีการวิเคราะห์ผลแบบลิเคิร์ต
- File upload = นศ. สามารถส่งรูปภาพหรือไฟล์งานอื่น ๆ ได้
- Net Promoter Score = แบบสอบถามวัดระดับความพอใจ 10 ระดับ
- Section = การแบ่งกลุ่มคำถาม



7. ข้อสอบปรนัย เลือก “Choice”

Untitled quiz

คัดลอกข้อปัจจุบัน

จัดลำดับข้อ

ลบข้อปัจจุบัน

ใส่รูปภาพในคำถาม

1. Question ตั้งคำถาม

Option 1 ตัวเลือกที่ 1

Option 2 ตัวเลือกที่ 2

ข้อที่ถูกต้อง ให้กดที่ ✓
Correct answer

+ Add option เพิ่มตัวเลือก

Points: กำหนดคะแนน

Multiple answers
เฉลยมีมากกว่า 1 ข้อ

Required
เฉลย

+ Add new

เพิ่มจำนวนข้อ

Shuffle options

สลับตัวเลือก

Drop-down

Math

Subtitle

Add branching

อธิบายหน้าถัดไป

โดยทั่วไป ข้อสอบปรนัย
จะเรียงลำดับดังภาพนี้

1. Question

- Option 1
- Option 2
- Option 3
- Option 4

แต่ Microsoft Team สามารถกำหนดแบบต่าง ๆ ได้
เช่น Math, Add branching และ Drop-down ดังนี้

Branching options

2 Add branching

1. Question

- Option 1
- Option 2

กำหนดข้อที่ นศ. จะต้องข้ามไปตอบคำถาม

Go to Next

Go to

Next

End of the form

2. Question

3. Question

4. Question

5. Question

2. Question

- Option 1
- Option 2

3. Question

- Option 1
- Option 2

1.

Question

1

Enter an equation **Subtitle** หัวข้อย่อย ใช้อธิบายโจทย์เพิ่มเติม

Math ตัวเลือกที่ต้องอธิบายสูตรคำนวณ

x	y	x_1	$\frac{x}{y}$	[]	()	7	8	9	÷
>	<	≥	≤	≠	x	4	5	6	×
$\sqrt{\quad}$	$\sqrt[3]{\quad}$	x^2	x^3	log ₁₀	ln	1	2	3	-
π	x!	\sum	\prod	[x]	[x]	0	.	=	+
∞	°					CE	←	→	OK

Please enter an equation for this option.

3

Select your answer

Drop-down

Option 1

เลือกคำตอบ

Option 2

Select your answer

Option 3

Option 4

Questions

Responses

Untitled quiz




8. ข้อสอบอัตนัย เลือก “Text”

Untitled quiz

คัดลอกข้อปัจจุบัน

จัดลำดับข้อ



1. Question ตั้งคำถาม

ลบข้อปัจจุบัน



ใส่รูปภาพในคำถาม

Enter your answer

Correct answers:

+ Add answer เพิ่มเฉลยคำตอบ

Points: กำหนดคะแนน

Long answer

กำหนดเป็นคำตอบแบบยาว

Required


กำหนดเฉลย

- Subtitle
- Restrictions อธิบายหน้าถัดไป
- Math
- Add branching

+ Add new

เพิ่มจำนวนข้อ

Untitled quiz

1. Question 

Number must be between 10 ~ 15

Correct answers:

11 ✓ 12 ✓ 13 ✓ 14 ✓ + Add answer **เพิ่มเติมเฉลย**

Restrictions: **Between** 10 and 15

Points:

Long answer Required ...

+ Add new

- Between
- Less than
- Less than or equal to
- Equal to
- Not equal to
- ✓ Between

การกำหนดคำตอบแบบ Restrictions

เป็นการกำหนดช่วงคำตอบ สามารถกำหนดเป็นค่า “มากกว่า” “น้อยกว่า” หรือ “ระหว่าง” ได้ ซึ่ง นศ. จะไม่สามารถพิมพ์คำตอบที่นอกเหนือจากที่กำหนด

กลับมาที่ Microsoft Teams

Assignments

The screenshot shows the Microsoft Teams interface. On the left sidebar, the 'Assignments' icon is highlighted with an orange box. An orange arrow points from this icon to a dialog box titled 'Create a quiz assignment'. The dialog box contains a search bar for classes, with 'Entomology' selected and highlighted by an orange box. Below it, 'Hydroponic culture' is also visible. At the bottom of the dialog are 'Cancel' and 'Next' buttons.

9. เลือกวิชา และข้อสอบ
(ที่ทำไว้ในขั้นตอนที่ 1-8)

The screenshot shows the Microsoft Forms 'New Quiz' dialog box. It features a search bar and a table of quizzes. The first row is highlighted with an orange box. An orange arrow points from the 'Entomology' selection in the previous dialog to this row. At the bottom right, the 'Next' button is highlighted with an orange box.

Title	Created on
แบบทดสอบก่อนเรียน วิชาแมลง	Today
Untitled quiz	Today
Untitled quiz	Yesterday
Untitled quiz	Yesterday
Untitled quiz	Yesterday

Activity
Chat
Teams
Assignments
Calendar
Calls
Files

New assignment

Saved: Mar 18, 2:34 PM Discard Save Assign

Title (required)
แบบทดสอบก่อนเรียน วิชาแมลง

Add category

Instructions
Enter instructions

Entomology (Entomology)

Points
0 points possible

Assign to
Entomology

Don't assign to students added to this class in the future. Edit

Date due
Fri, Mar 19, 2021

Assignment will post immediately with late turn-ins allowed.

Settings
Post assignment notifications to this channel: General

Edit assignment timeline

Schedule to assign in the future ← กำหนดวันที่สอบและเวลาสอบ

Post date: Fri, Mar 19, 2021 Post time: Type or choose a time

Due date: Fri, Mar 19, 2021 Due time: 11:59 PM

Close date ← กำหนดวันที่สอบและเวลาปิดรับข้อสอบ

Close date: Fri, Mar 19, 2021 Close time: 11:59 PM

Assignment posts immediately and is due on Friday, March 19 at 11:59 PM. Late turn-ins allowed.

Cancel Done

New assignment

Title (required)

แบบทดสอบก่อนเรียน วิชาแมลง

Add category

Instructions

Enter instructions

แบบทดสอบก่อนเรียน วิชาแมลง (Entomology)

Points

0 points possible

Assign to

Entomology All students

Don't assign to students added to this class in the future. Edit

Date due

Fri, Mar 19, 2021

Time due

11:59 PM

Assignment will post immediately with late turn-ins allowed. Edit

Settings

Post assignment notifications to this channel: General Edit

10. เลือก Save และ Assign



“Save” บันทึกการเปลี่ยนแปลง แต่นักศึกษาจะยังไม่สามารถทำข้อสอบได้

“Assign” เผยแพร่ข้อสอบให้นักศึกษา

ตัวอย่างข้อสอบใน “Microsoft Teams”

แบบทดสอบก่อนเรียน วิชาแมลง (Entomology)

Close

แบบทดสอบก่อนเรียน วิชาแมลง (Entomology)

เลือกคำตอบที่ถูกต้องที่สุด

Hi สุกฤดา, when you submit this form, the owner will be able to see your name and email address.

1. แมลงมีกี่ขา

- 4
- 6

2. แมลงมีปีกกี่คู่

- 2
- 3

Submit